

TRATTARE I MALTRATTANTI: I programmi per gli autori di violenza alla luce degli standard internazionali

Pietro Demurtas, Caterina Peroni
IRPPS - CNR



PROGETTO DI MONITORAGGIO,
VALUTAZIONE E ANALISI
DEGLI INTERVENTI DI PREVENZIONE
E CONTRASTO ALLA VIOLENZA
CONTRO LE DONNE



Istituto di Ricerche
sulla Popolazione
e le Politiche Sociali



Consiglio Nazionale
delle Ricerche



Presidenza del Consiglio dei Ministri
Dipartimento per le Pari Opportunità

I PROGRAMMI PER AUTORI DI VIOLENZA NELLA CONVENZIONE DI ISTANBUL

L'articolo 16 della Convenzione di Istanbul



PROGETTO DI MONITORAGGIO,
VALUTAZIONE E ANALISI
DEGLI INTERVENTI DI PREVENZIONE
E CONTRASTO ALLA VIOLENZA
CONTRO LE DONNE



Istituto di Ricerche
sulla Popolazione
e le Politiche Sociali



Consiglio Nazionale
delle Ricerche



Presidenza del Consiglio dei Ministri
Dipartimento per le Pari Opportunità

I PROGRAMMI PER AUTORI DI VIOLENZA NELLA CONVENZIONE DI ISTANBUL

L'articolo 16

Programmi di intervento di carattere preventivo e di trattamento

1. Le Parti adottano le misure legislative e di altro tipo necessarie per **istituire o sostenere programmi rivolti agli autori** di atti di violenza domestica, per incoraggiarli ad **adottare comportamenti non violenti** nelle relazioni interpersonali, al fine di **prevenire nuove violenze e modificare i modelli comportamentali violenti**.
2. Le Parti adottano le misure legislative o di altro tipo necessarie per istituire o sostenere **programmi di trattamento per prevenire la recidiva, in particolare per i reati di natura sessuale**.
3. Nell'adottare le misure di cui ai paragrafi 1 e 2, le Parti si accertano che la **sicurezza, il supporto e i diritti umani delle vittime siano una priorità** e che tali programmi, se del caso, siano stabiliti ed **attuati in stretto coordinamento con i servizi specializzati di sostegno alle vittime**.



PROGETTO DI MONITORAGGIO,
VALUTAZIONE E ANALISI
DEGLI INTERVENTI DI PREVENZIONE
E CONTRASTO ALLA VIOLENZA
CONTRO LE DONNE



Istituto di Ricerche
sulla Popolazione
e le Politiche Sociali



Consiglio Nazionale
delle Ricerche



Presidenza del Consiglio dei Ministri
Dipartimento per le Pari Opportunità

GLI STANDARD DEL CONSIGLIO D'EUROPA (2008, 2014): I PRINCIPI

Priorità alla sicurezza e al benessere delle donne e dei/le bambini/e

- ✓ Collaborazione con servizi specializzati antiviolenza
- ✓ Contatto partner
- ✓ Prospettiva della donna e dei/le bambini/e
- ✓ **Ri-definire «Successo» del programma**

Analisi di genere della violenza

- ✓ Violenza come scelta
- ✓ Obiettivi:
 - ✓ Responsabilizzazione
 - ✓ Cambiamento
 - ✓ Consapevolezza
- ✓ **Modello ecologico**



PROGETTO DI MONITORAGGIO,
VALUTAZIONE E ANALISI
DEGLI INTERVENTI DI PREVENZIONE
E CONTRASTO ALLA VIOLENZA
CONTRO LE DONNE

IRPPS Istituto di Ricerche
sulla Popolazione
e le Politiche Sociali

 Consiglio Nazionale
delle Ricerche


Presidenza del Consiglio dei Ministri
Dipartimento per le Pari Opportunità

GLI STANDARD DEL CONSIGLIO D'EUROPA (2008, 2014): LA VALUTAZIONE DEI PROGRAMMI

Gli strumenti operativi

- ✓ Valutazione iniziale della motivazione
- ✓ Valutazione sistematica del rischio
- ✓ Raccolta sistematica di dati comparabili
- ✓ Follow up



PROGETTO DI MONITORAGGIO,
VALUTAZIONE E ANALISI
DEGLI INTERVENTI DI PREVENZIONE
E CONTRASTO ALLA VIOLENZA
CONTRO LE DONNE



Istituto di Ricerche
sulla Popolazione
e le Politiche Sociali



Consiglio Nazionale
delle Ricerche



Presidenza del Consiglio dei Ministri
Dipartimento per le Pari Opportunità

IL CONTESTO ISTITUZIONALE E LEGISLATIVO ITALIANO

I piani di azione contro la violenza sulle donne

- L. 119/2013
- Piano straordinario di azione contro la violenza sessuale e di genere (2015-2017)
- Piano strategico per combattere la violenza contro le donne (2017-2020)

 **Ad oggi non esistono ancora standard minimi e criteri di accreditamento nazionali**



PROGETTO DI MONITORAGGIO,
VALUTAZIONE E ANALISI
DEGLI INTERVENTI DI PREVENZIONE
E CONTRASTO ALLA VIOLENZA
CONTRO LE DONNE



Istituto di Ricerche
sulla Popolazione
e le Politiche Sociali



Consiglio Nazionale
delle Ricerche



Presidenza del Consiglio dei Ministri
Dipartimento per le Pari Opportunità


L'indagine IRPPS:

- Rilevazione sui programmi accessibili agli uomini autori di violenza (no istituti penitenziari)
- Aggiornamento dati **31/12/2017**
- Rapporto di ricerca scaricabile all'indirizzo: www.cnr.viva.it

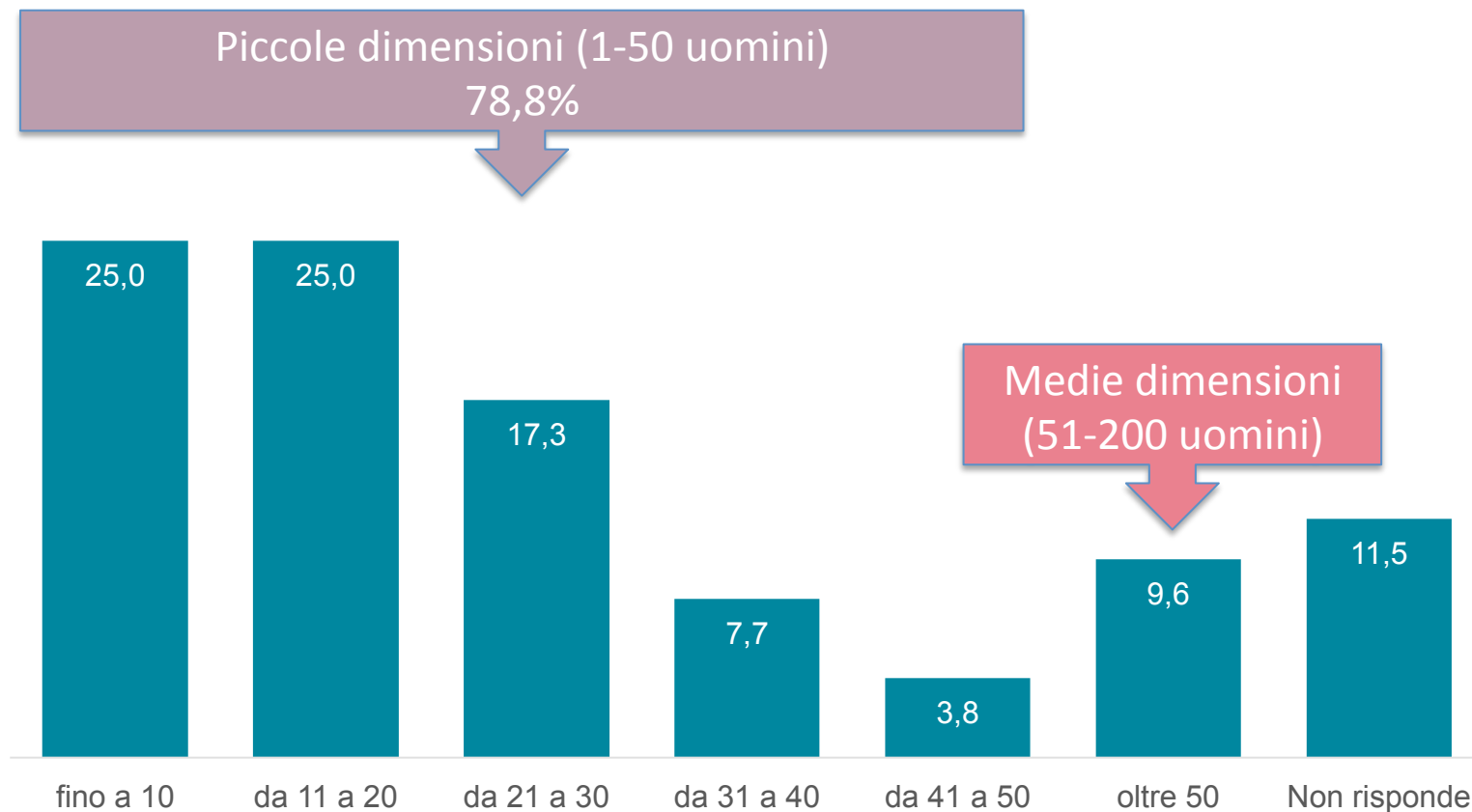
WPT1

LA DISTRIBUZIONE TERRITORIALE

- 54 programmi al 31.12.2017
- Nessun programma in 4 regioni (Calabria, Molise, Basilicata e Valle d'Aosta)
- 17% ha più di una sede
- 69 Punti di accesso sul territorio nazionale

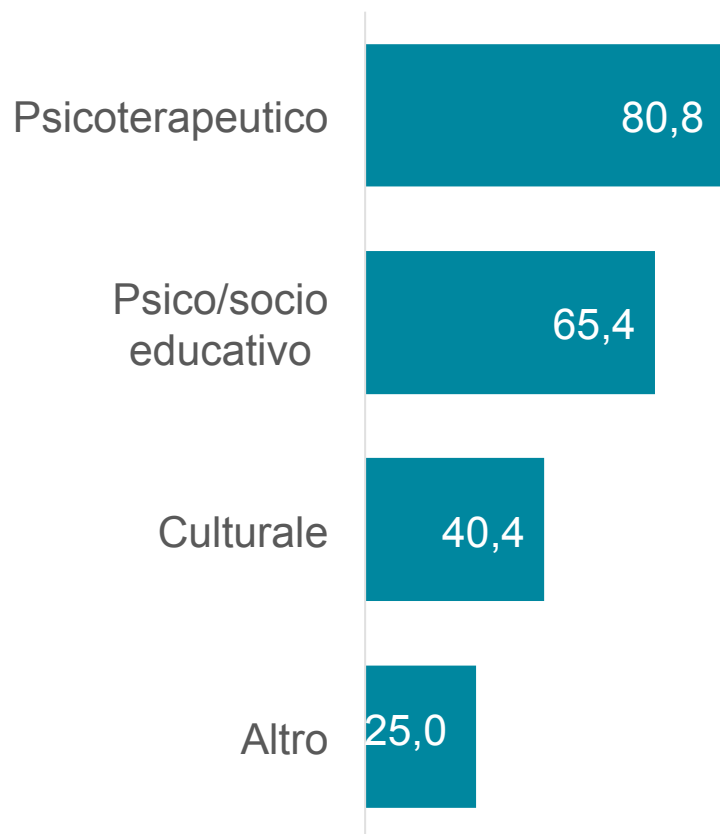


DIMENSIONE DEI PROGRAMMI (%)

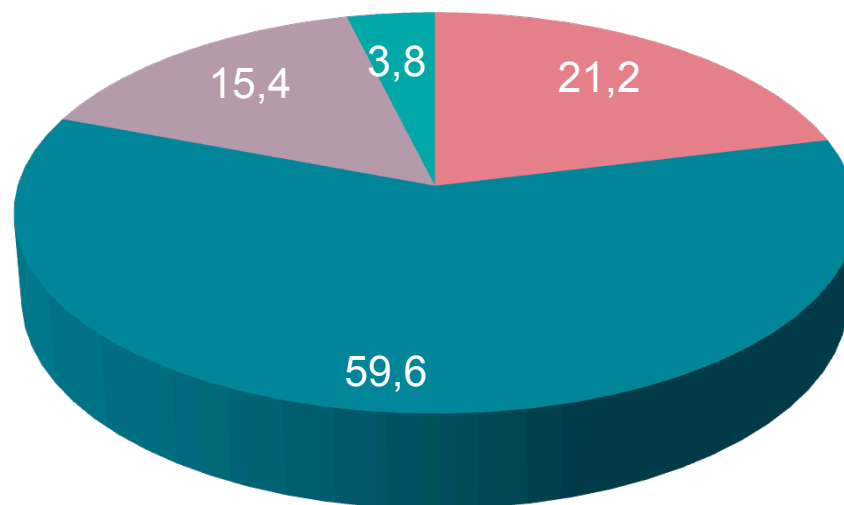


APPROCCI DEI PROGRAMMI

Gli approcci (% su 52 programmi).

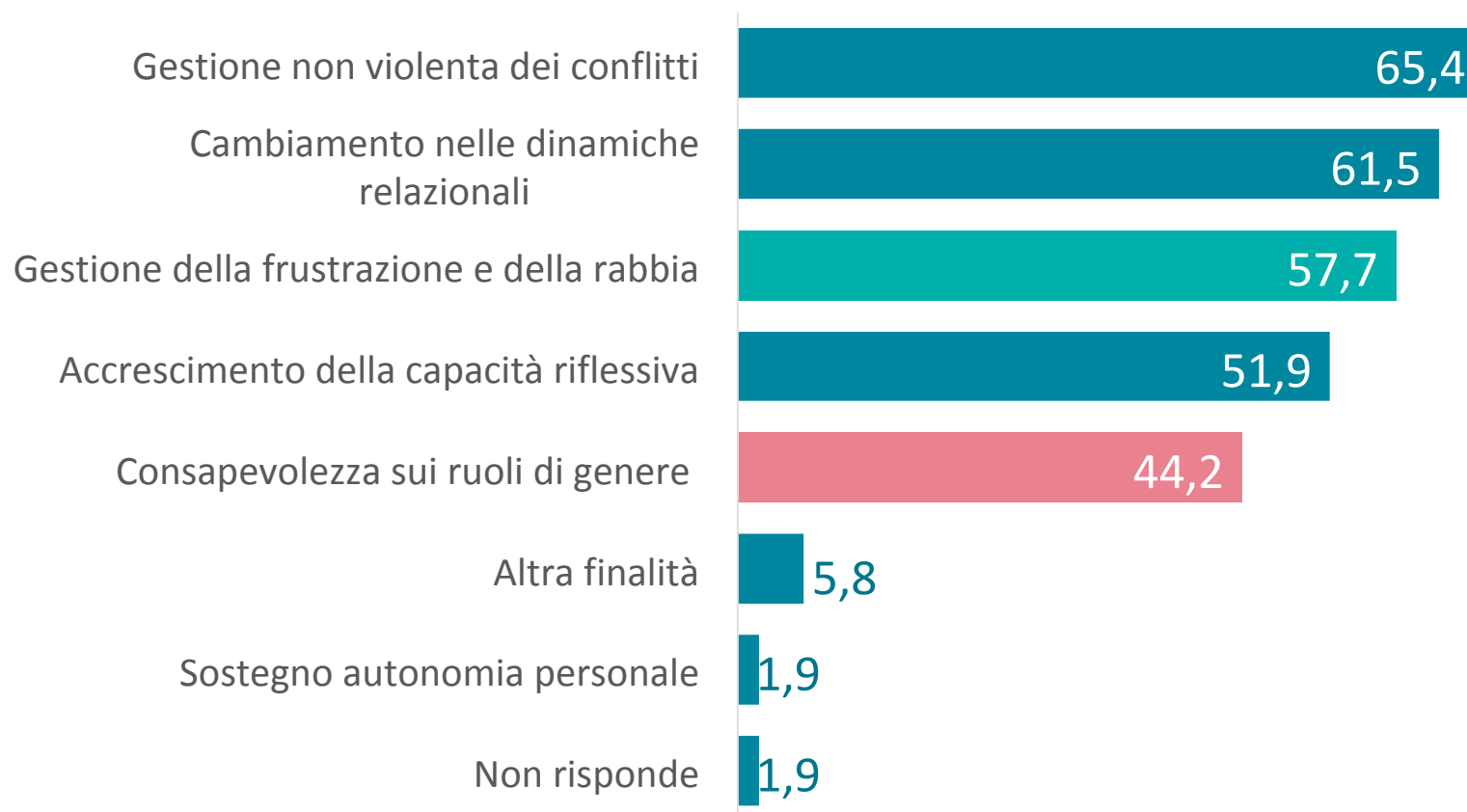


Programmi per combinazione degli approcci seguiti (%).



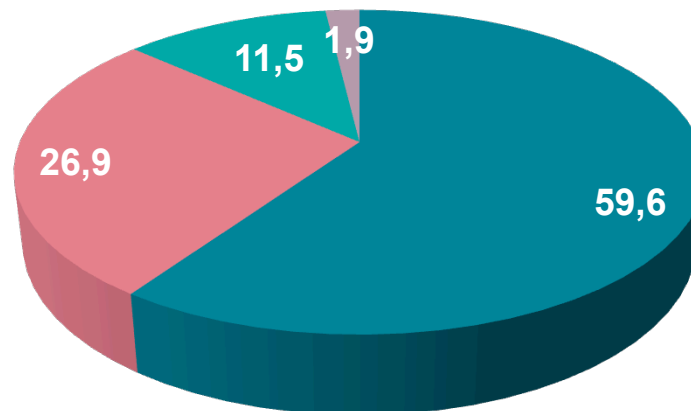
- Approccio psicoterapeutico puro
- Approccio misto con psicoterapia
- Approccio misto senza psicoterapia
- Altro approccio

LE PRINCIPALI FINALITA' (% su 52 programmi)



Programmi per modalità di raccolta dei dati (%)

ALCUNI DATI SUGLI AUTORI DI VIOLENZA



- In forma standardizzata
- In forma non standardizzata
- Non raccoglie dati
- Non risponde

	N	Numero medio per programma
Uomini che hanno contattato il programma nel 2017	1.199	26.1
Uomini che hanno frequentato il programma nel 2017	1214	26.4
• di cui: nuove prese in carico nell'anno	573	14.3
Uomini usciti dal programma nel 2017	339	8.5



PROGETTO DI MONITORAGGIO,
VALUTAZIONE E ANALISI
DEGLI INTERVENTI DI PREVENZIONE
E CONTRASTO ALLA VIOLENZA
CONTRO LE DONNE



Istituto di Ricerche
sulla Popolazione
e le Politiche Sociali



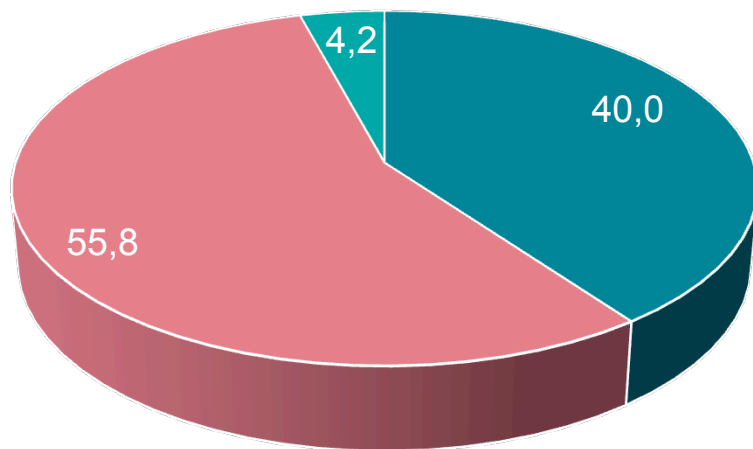
Consiglio Nazionale
delle Ricerche



Presidenza del Consiglio dei Ministri
Dipartimento per le Pari Opportunità

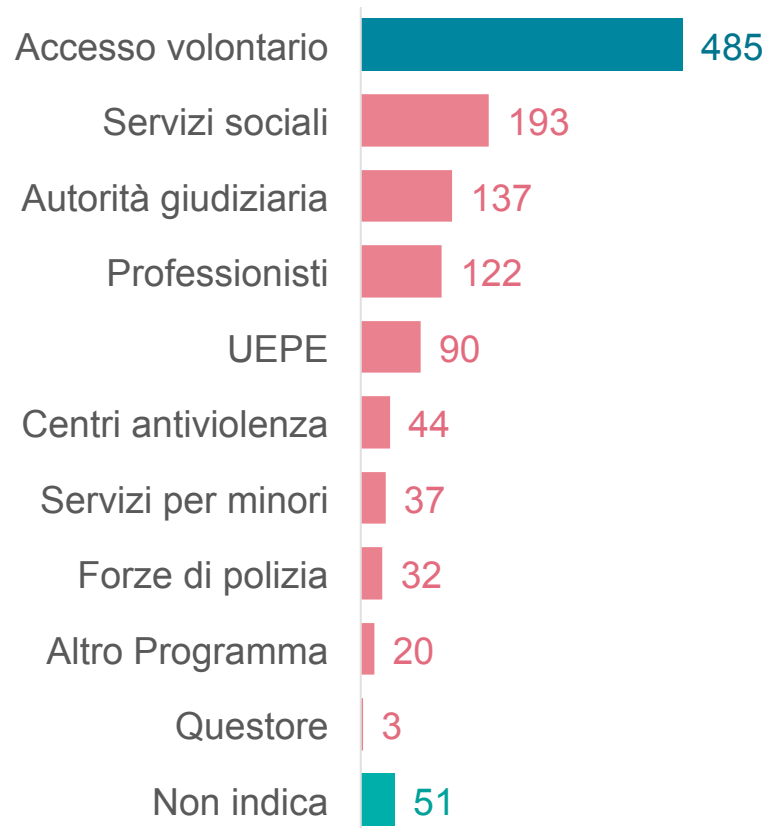
MODALITA' DI ACCESSO AL PROGRAMMA

Autori di violenza in trattamento secondo modalità di accesso (%)



- Accesso volontario
- Inviati da altri servizi
- Accesso non specificato

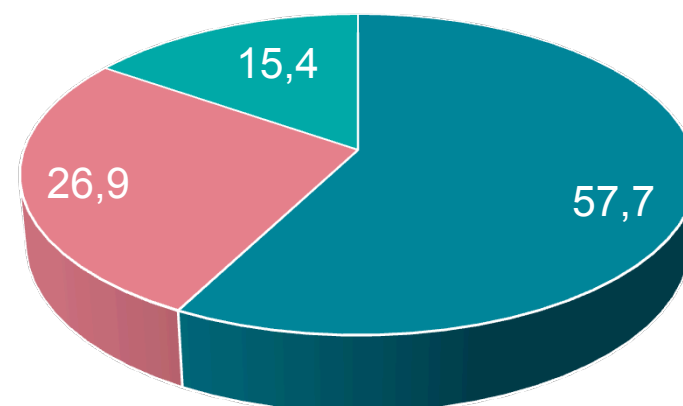
Autori di violenza in trattamento secondo modalità di accesso (N)



LE COLLABORAZIONI SUL TERRITORIO (%)

Più di **8 programmi su 10** collaborano con istituzioni e altri soggetti attivi nel campo dell'anti-violenza:

- **57.7%** nell'ambito di una Rete Territoriale Antiviolenza (30 programmi)
- **26.9%** in maniera informale (14 programmi)

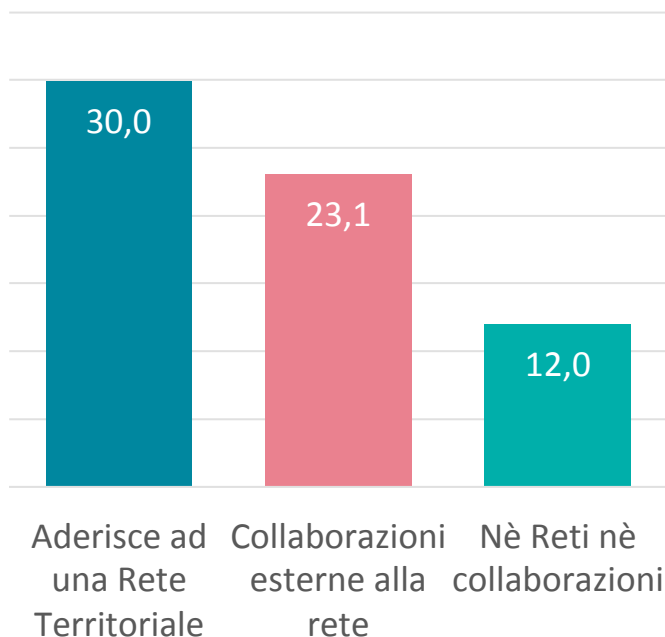


- Aderisce ad una Rete Territoriale
- Collaborazioni non formalizzate
- Nè Reti nè collaborazioni

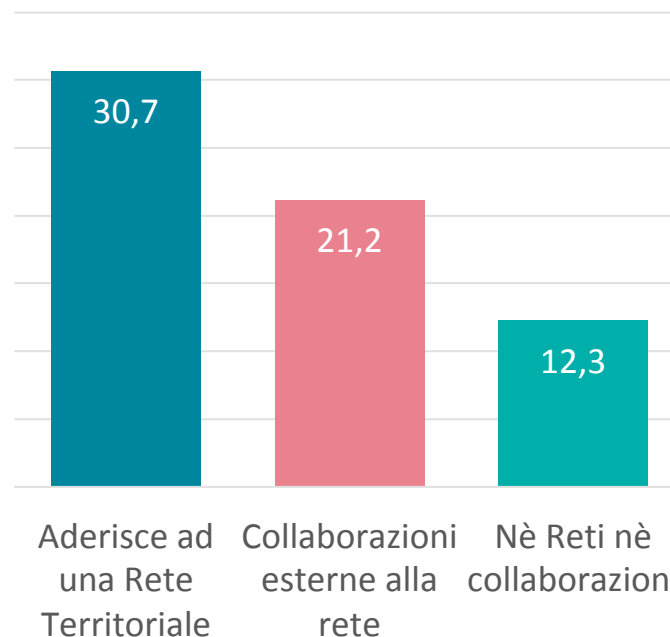
LE COLLABORAZIONI SUL TERRITORIO:

L'effetto positivo sulla capacità di intercettare gli uomini

Contatti durante il 2017
(Numero medio)



Uomini in carico durante il 2017
(Numero medio)



LE COLLABORAZIONI SUL TERRITORIO:

L'effetto positivo sulle attività esterne

Programmi che svolgono attività esterne secondo il tipo di collaborazione con altri servizi (%)

ATTIVITA' ESTERNE:	Aderisce ad una Rete Territoriale	Collaborazioni non formalizzate	Né reti né collaborazioni informali	Totale
Formazione agli operatori di altri servizi	83.3	50.0	25.0	65.4
Sensibilizzazione nelle scuole	93.3	64.3	37.5	78.4



PROGETTO DI MONITORAGGIO,
VALUTAZIONE E ANALISI
DEGLI INTERVENTI DI PREVENZIONE
E CONTRASTO ALLA VIOLENZA
CONTRO LE DONNE



Istituto di Ricerche
sulla Popolazione
e le Politiche Sociali

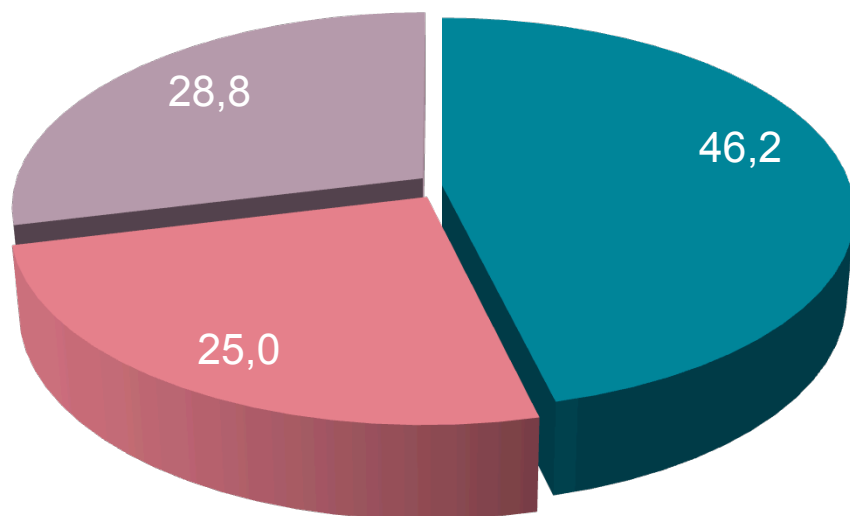


Consiglio Nazionale
delle Ricerche



Presidenza del Consiglio dei Ministri
Dipartimento per le Pari Opportunità

LA COLLABORAZIONE CON I CENTRI ANTIVIOLENZA (%)



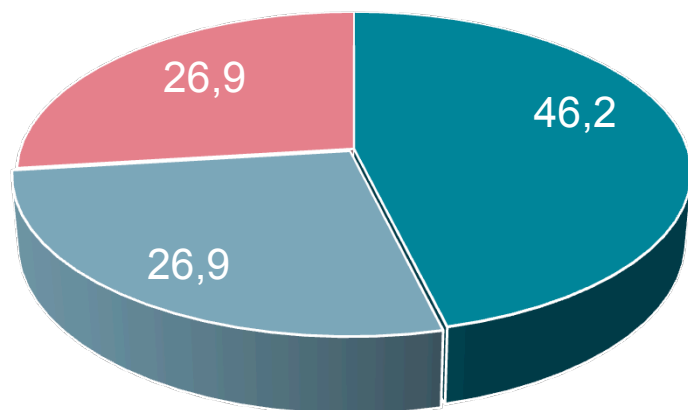
- Collabora con Centri anti violenza
- Non collabora con Centri anti violenza
- Non risponde

Meno della metà, cioè 24 programmi, collabora con i centri anti violenza:

- **26,9%** nell'ambito di una Rete Territoriale Anti violenza (14 programmi)
- **19,2%** in maniera informale (10 programmi)

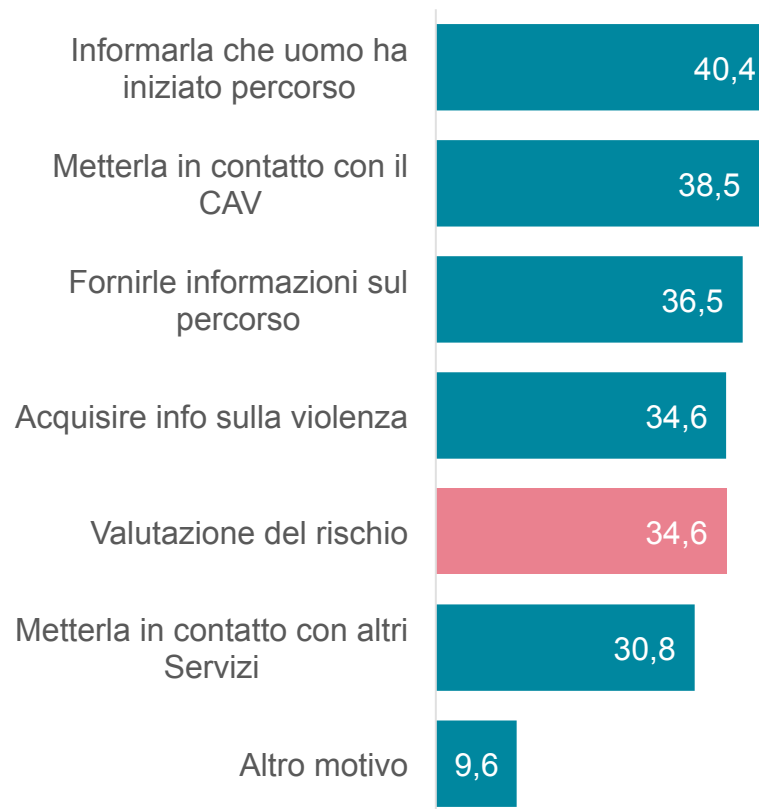
IL CONTATTO CON LE (EX) PARTNER (%)

Programmi che prevedono il contatto con le (ex) partner (%)



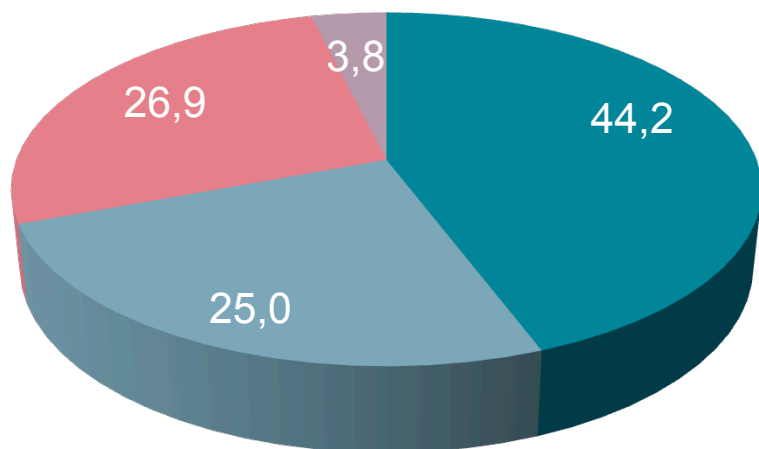
- Sì, come PRECONDIZIONE NECESSARIA all'avvio del trattamento
- Sì, ma non è PRECONDIZIONE NECESSARIA all'avvio del trattamento
- No

I motivi del contatto con le (ex) partner (% su 52 programmi)



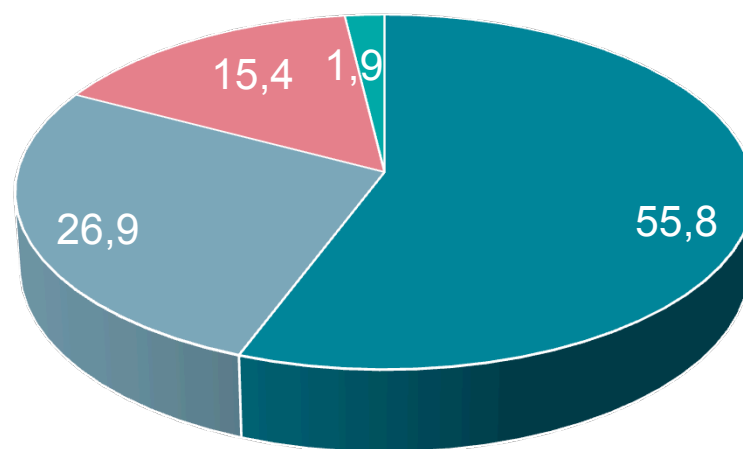
VALUTAZIONE DEL RISCHIO E FOLLOW UP

Programmi che effettuano la valutazione del rischio per protocollo utilizzato (%)



- Sì, con un protocollo adottato a livello nazionale/internazionale
- Sì, con un protocollo interno
- No
- Non sa

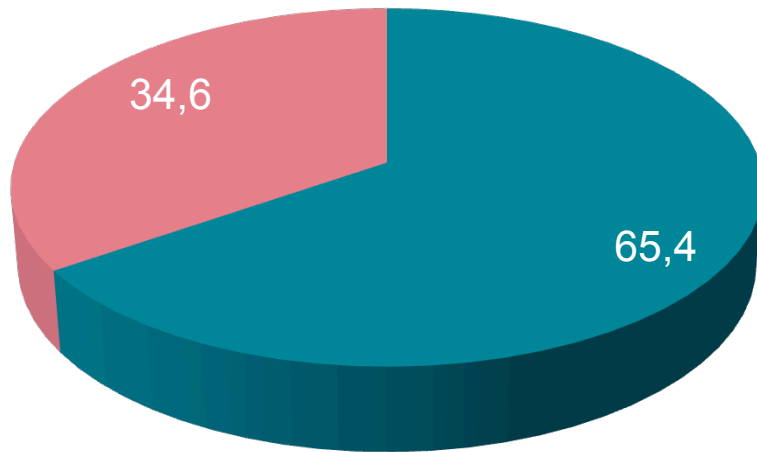
Programmi che effettuano il follow up (%).



- Sì, sempre
- Sì, talvolta
- No
- Non risponde

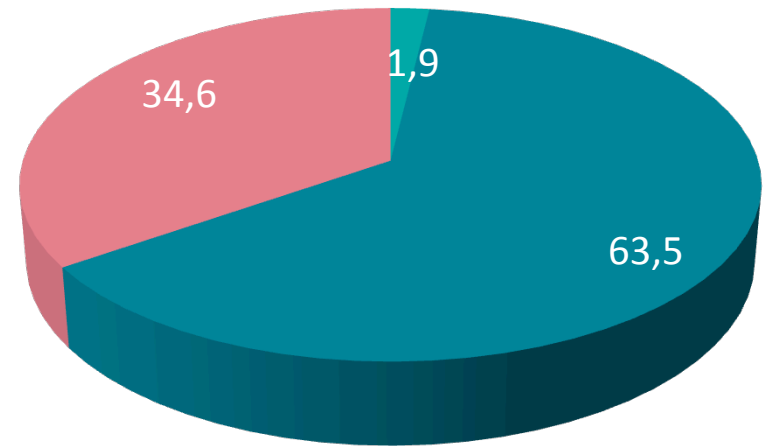
SUPERVISIONE E VALUTAZIONE

Programmi di trattamento secondo lo svolgimento di attività di supervisione (%)




- Si svolge attività di supervisione
- Non si svolge attività di supervisione

Programmi di trattamento secondo lo svolgimento di attività di valutazione (%)



- Non sa
- Svolge attività di valutazione
- Non si svolge valutazione

PUNTI DI FORZA	CRITICITA'
Dinamismo del settore: dai 29 programmi attivi a fine 2014 ai 54 mappati dall'IRPPS a fine 2017	Eterogenea distribuzione territoriale
8 programmi su 10 hanno realizzato collaborazioni con altri soggetti attivi nel campo dell'antiviolenza	Solo il 46% dei programmi ha realizzato collaborazioni con i centri antiviolenza
Effetto positivo delle collaborazioni attivate sulla capacità dei programmi di intercettare gli autori di violenza	Solo il 63,5% dei programmi adotta procedure di valutazione delle attività svolte
Presenza in tutti i programmi di personale formato sulle specifiche metodologie di intervento con gli autori	Solo il 44% realizza la valutazione del rischio mediante protocolli adottati a livello nazionale o internazionale.
	Solo il 59,6% adotta procedure standardizzate di rilevazione dati sull'utenza
	Numero ridotto di prese in carico
	Assenza di linee guida e standard minimi a livello nazionale
	Distanza della maggioranza dei programmi da alcuni standard CoE 2008 e 2014



GRAZIE!

Progetto Viva: www.viva.cnr.it



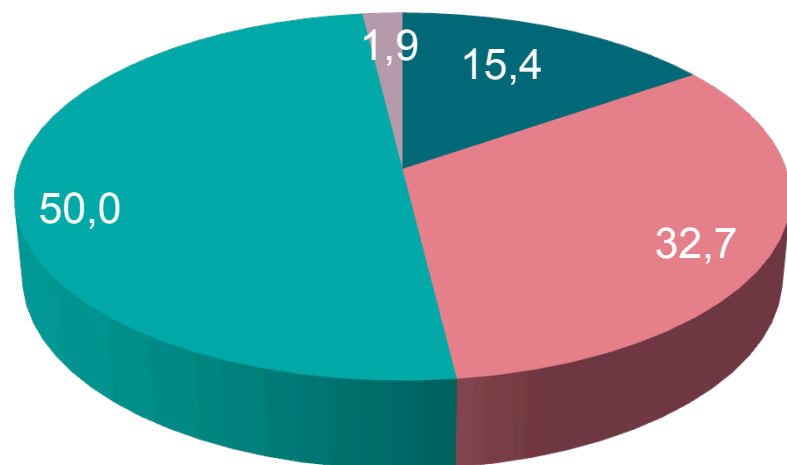
PROGETTO DI MONITORAGGIO,
VALUTAZIONE E ANALISI
DEGLI INTERVENTI DI PREVENZIONE
E CONTRASTO ALLA VIOLENZA
CONTRO LE DONNE

IRPPS Consiglio Nazionale delle Ricerche
Istituto di Ricerche sulla Popolazione
e le Politiche Sociali

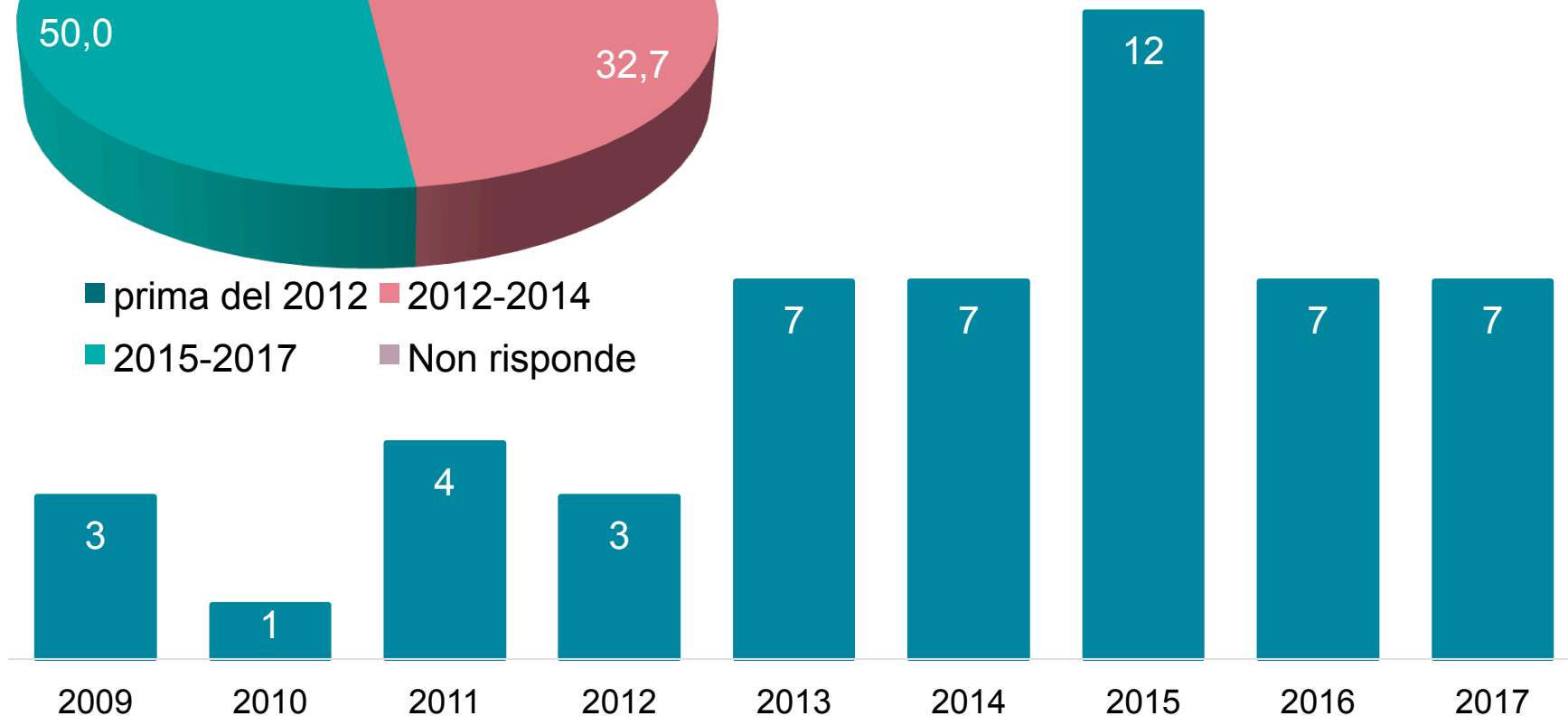


Presidenza del Consiglio dei Ministri
Dipartimento per le Pari Opportunità

Numero dei programmi in Italia dal 2000 al 2017 (%)



Programmi per anno di attivazione (N)



■ prima del 2012 ■ 2012-2014
■ 2015-2017 ■ Non risponde